

ارزیابی عملکرد محرمانگی شبکه رله‌ای بافردار رادیوشناختی در کانال‌های محوشدگی رایلی

محسن ناصری^۱ محمد جواد صابر^۲ سید محمد سجاد صدوق^۳ محمد ترابی^۴

۱- دانشجوی کارشناسی ارشد- دانشکده مهندسی برق- دانشگاه شهید بهشتی- تهران- ایران
m_naseri@sbu.ac.ir

۲- دانشجوی دکتری - دانشکده مهندسی برق - دانشگاه شهید بهشتی - تهران- ایران
[* s_saber@sbu.ac.ir](mailto:s_saber@sbu.ac.ir)

۳- دانشیار- دانشکده مهندسی برق- دانشگاه شهید بهشتی- تهران- ایران
s_sadough@sbu.ac.ir

۴- استادیار- دانشکده مهندسی برق- دانشگاه شهید بهشتی- تهران- ایران
m_torabi@sbu.ac.ir

چکیده: در این مقاله، امنیت لایه فیزیکی در شبکه رله‌ای بافردار رادیوشناختی که از روش لایه زیرین طیف استفاده می‌کند، بر روی کانال‌هایی با محوشوندگی رایلی مورد بررسی و ارزیابی قرار می‌گیرد. در این شبکه رادیوشناختی، ارسال اطلاعات از فرستنده به گیرنده، از طریق رله مجهز به بافر و در حضور شنودگر غیرفعال - با قابلیت شنود اطلاعات - صورت می‌گیرد. برای ارزیابی میزان امنیت اطلاعات تبادل، احتمال قطع محرمانگی به‌عنوان معیاری مهم برای ارزیابی عملکرد محرمانگی شبکه در لایه فیزیکی در نظر گرفته شده و رابطه ریاضی احتمال قطع محرمانگی به‌صورت فرم بسته به دست می‌آید. نتایج عددی حاصل از رابطه ریاضی احتمال قطع محرمانگی با روش مونت-کارلو برای ارزیابی امنیت لایه فیزیکی سیستم مورد نظر به ازای پارامترهای مختلف آورده می‌شود. همچنین تأثیر وجود بافر نیز در این سیستم، ارزیابی می‌گردد. با بررسی نتایج، ملاحظه می‌شود که صرف نظر از تأخیر به وجود آمده توسط بافر، وجود بافر در رله و افزایش طول آن از $L=2$ به $L=20$ موجب کاهش احتمال قطع محرمانگی سیستم از 10^{-2} به 10^{-3} می‌شود. این کاهش بیانگر بهبود ۱۰ برابری احتمال قطع محرمانگی است. همچنین نشان داده شده است که برای احتمال قطع 10^{-3} ، رله بافردار حدود ۳ dB نسبت به بدون بافر عملکرد بهتری از لحاظ نسبت سیگنال به نویز دارد.

واژه‌های کلیدی: شبکه رادیوشناختی، امنیت لایه فیزیکی، شبکه‌های رله‌ای، بافر، احتمال قطع محرمانگی، محوشوندگی رایلی

* در حال حاضر، استادیار دانشکده مهندسی برق در دانشگاه خلیج فارس، بوشهر.

تاریخ ارسال مقاله: ۱۳۹۷/۰۵/۲۰

تاریخ پذیرش مشروط مقاله: ۱۳۹۷/۰۷/۱۹

تاریخ پذیرش مقاله: ۱۳۹۸/۰۴/۰۷

نام نویسنده‌ی مسئول: دکتر سید محمد سجاد صدوق، دانشیار

نشانی نویسنده‌ی مسئول: ایران، تهران، دانشگاه شهید بهشتی، دانشکده مهندسی برق، گروه مخابرات

۱-۱- توضیحات اولیه

شبکه‌های ارتباطی بی‌سیم در قبال حملات ناخواسته به شدت آسیب‌پذیر شوند. نفوذگران می‌توانند با شکستن موانع امنیتی نه‌چندان قوی این شبکه‌ها، خود را به‌عنوان عضوی از اعضای شبکه قرار داده و به اطلاعات مبادله شده در شبکه دسترسی داشته باشند. همچنین می‌توانند در ارتباطات اعضای شبکه با یکدیگر اختلال ایجاد کرده یا از پهنای باند شبکه سوءاستفاده نمایند که تحت عناوین شنودگرهای فعال و غیرفعال^{۱۰} شناخته می‌شوند [۴، ۵]. از این رو امنیت در شبکه‌های بی‌سیم با توجه به فراگیر شدن آن در عرصه‌های مختلف، اهمیت به‌سزایی دارد.

در رله‌های نیمه دوطرفه^{۱۱} که بیشتر در سیستم‌های رله‌ای مرسوم مورد استفاده قرار می‌گیرد، رله مطابق با برنامه زمانی از پیش تعیین‌شده‌ای اقدام به ارسال و دریافت اطلاعات می‌کند؛ به طوری که این برنامه مستقل از کانال‌های ارسالی و دریافتی است [۶، ۸]. برنامه زمان‌بندی شده عملکرد سیستم‌های بی‌سیم را به‌شدت تضعیف می‌کند. با گذشت زمان، کیفیت کانال‌های ارسالی و دریافتی تغییرات زیادی می‌کنند. از این رو برنامه زمان‌بندی از پیش تعیین‌شده^{۱۲}، می‌تواند مانع از استفاده کردن رله‌ها از بهترین کانال موجود برای ارسال و دریافت شود. در نتیجه به دلیل استفاده از برنامه زمانی مشخص، به‌خصوص در شبکه‌های چند رله‌ای، رله نمی‌تواند از بهترین کانال برای ارسال و دریافت بهره‌بردار که منجر به محدودیت عملکرد سیستم می‌شود.

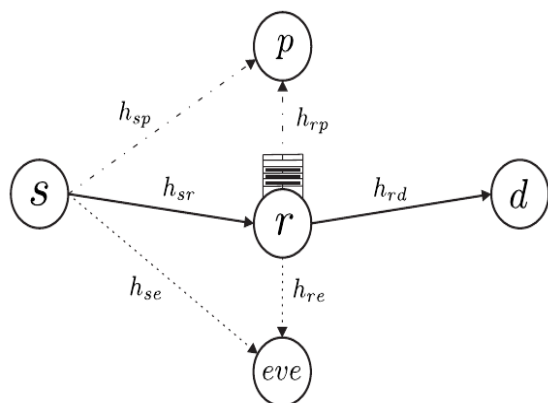
۱-۲- کارهای پیشین و نوآوری

اخیراً به‌کارگیری بافر^{۱۳} در رله توجه زیادی را به خود جلب کرده است. این کار موجب اضافه شدن درجه آزادی در رله می‌شود که در نتیجه آن مشکل انتخاب بهترین کانال رفع می‌گردد [۹، ۱۰]. در مقایسه با پروتکل‌های رله‌ای متداول، پروتکل‌هایی که از بافر در رله استفاده می‌کنند، بهره‌گرفته‌ی^{۱۴}، چندگانگی^{۱۵} و نسبت سیگنال به نویز^{۱۶} قابل توجهی دارند. در حالت استفاده از رله بافردار، رله به برنامه زمانی از پیش تعیین شده برای ارسال و دریافت در بازه‌های زمانی مختلف نیاز ندارد. هر چند استفاده از بافر در رله عملکرد سیستم را بهبود می‌بخشد و برای طراحی سیستم درجه آزادی جدیدی معرفی می‌نماید، اما باز هم چالش‌های عملی مربوط به خود را دارد. به‌عنوان مثال، ذخیره‌سازی داده‌ها در بافر رله، باعث به وجود آمدن تأخیر در سیستم می‌شود که این میزان تأخیر برای کاربردهای حساس به تأخیر از جمله صدا، باید به‌خوبی مدیریت گردد [۱۰]. علاوه بر استفاده از بافر برای بهبود عملکرد سیستم، روش‌های مختلفی از جمله شکل‌دهی پرتو^{۱۷} [۲۲]، کدگذاری کانال [۲۳]، چندگانگی فضایی با استفاده از فناوری چندرودی چندخروجی^{۱۸} [۲۴] نیز وجود دارد. هر کدام از روش‌های فوق مزایا و معایبی دارند که تحلیل هر یک از آن‌ها در قالب این مقاله قرار نمی‌گیرد.

در سال‌های اخیر شبکه‌های بی‌سیم به دلیل قابلیت جابه‌جایی بسیار بالا نسبت به شبکه‌های سیمی رشد چشمگیر و قابل توجهی داشته‌اند. با استفاده از فناوری بی‌سیم کاربران می‌توانند بدون محدودیت مکانی، به اطلاعات موجود در شبکه دسترسی داشته باشند. با پیشرفت سریع مخابرات بی‌سیم، استفاده از دستگاه‌های تلفن همراه، گسترش زیادی پیدا کرده و راه‌های ارتباطی افزایش چشمگیری یافته است [۱]. به‌منظور کاهش ترافیک ناشی از ازدیاد کاربران، روش‌هایی برای افزایش ظرفیت شبکه‌های بی‌سیم از قبیل گسترش پوشش‌دهی شبکه با استفاده از رله‌ها و فمتوسل‌ها، افزایش بعد فضا با استفاده از فناوری چند ورودی-چند خروجی بسیار بزرگ، بهبود بازدهی پهنای باند و بازدهی انرژی با استفاده از فناوری رادیوشناختی و مخابرات سبز پیشنهاد شده است [۱، ۲]. کاربران در شبکه رادیوشناختی^۱ به دو نوع کاربران اولیه (کاربران مجوز دار)^۲ و کاربران ثانویه^۳ (کاربران بدون مجوز) تقسیم می‌شوند. کاربران شبکه ثانویه در سه روش: لایه زیرین^۴، لایه رویی^۵ و ترکیبی^۶ طیف کاربران اولیه را به اشتراک گرفته و استفاده می‌کنند تا بتوانند پیام‌های خود را بدون تداخل با کاربران موجود در شبکه، ارسال نمایند [۳]. شبکه اولیه در زمان‌هایی از پهنای باند استفاده نمی‌کند. با استفاده از روش لایه زیرین، شبکه ثانویه تنها در این زمان‌ها، قادر به استفاده از طیف است؛ بنابراین شرط عدم فرستنده ثانویه با شبکه اولیه در حالت استفاده لایه زیرین از طیف اهمیت زیادی دارد. در این مدل، محدودیت توان باید بر توان ارسالی توسط فرستنده ثانویه اعمال شود به‌گونه‌ای که حداکثر توان تداخلی با شبکه اولیه نیز لحاظ گردد. تحقیقات گسترده‌ای پیرامون شبکه‌های رادیوشناختی به هنگام دسترسی به طیف در صورت ازدیاد کاربران صورت گرفته است [۳]. از طرفی به‌منظور کاهش فاصله کاربران و افزایش کیفیت سرویس‌دهی به آن‌ها [۲]، شبکه‌های رله‌ای^۷ با شبکه رادیوشناختی ادغام شده و شبکه رادیوشناختی رله‌ای^۸ را در حالت استفاده زیرین از طیف تشکیل داده‌اند که این شبکه از مزایای هر دو شبکه رادیوشناختی و شبکه مشارکتی بهره‌مندی برد [۷].

از طرفی، در سال‌های اخیر به دلیل ظهور و گسترش برنامه‌های مخرب که بیش‌تر دستگاه‌های موبایل را هدف قرار داده‌اند، فعالیت‌های سایبری در سیستم‌های ارتباطی بی‌سیم در حال افزایش است. از این رو تحقیقات گسترده‌ای در حوزه امنیت شبکه‌های بی‌سیم در برابر حملات مخرب صورت گرفته است [۴، ۵]. با توجه به این نکته که امواج رادیویی در محیط پخش^۹ می‌شوند، هر گیرنده‌ای که در ناحیه پوشش فرستنده رادیویی باشد، توانایی شنود ارتباطات بی‌سیم را دارد. انتشار رادیویی امواج در محیط موجب می‌شود که





شکل (۱): مدل سیستم شبکه رله‌ای بافردار رادیوشناختی

می‌آید. در بخش چهارم و نتایج، عملکرد محرمانگی سیستم مدل ارائه شده نسبت به پارامترهای مختلف و تأثیر آن‌ها بر احتمال قطع محرمانگی سنجیده می‌شود. همچنین نتایج شبیه‌سازی‌های مونت-کارلو نیز آورده می‌شوند که نشانگر دقت و صحت رابطه ریاضی به دست آمده است. بنابر اطلاع نویسندگان، کلیه نتایج ارائه شده در این مقاله کاملاً جدید بوده و گزارش مشابهی در سایر منابع پژوهشی وجود ندارد.

۲- مدل سیستم

شبکه مورد بررسی در شکل ۱، شبکه رادیوشناختی رله‌ای بافردار است. نوع محوشدگی^{۲۰} کانال‌های رایلی از نوع کند در نظر گرفته می‌شود به گونه‌ای که شرایط کانال در طول یک بازه ارسالی ثابت است و از یک بازه زمانی به بازه زمانی بعدی تغییر می‌کند. مطابق با شکل ۱، ساختار سیستم در شبکه اولیه شامل یک گیرنده (p) و در شبکه ثانویه شامل یک فرستنده (s), یک گیرنده (d) و عنصر میان ارتباطی رله (r) در حضور شنودگر (eve) است.

هدف شنودگر در سیستم مفروض، صرفاً شنود اطلاعات انتقالی بین مسیرهای اصلی ارتباطی است و بر روی اطلاعات ارسالی تغییراتی ایجاد نمی‌کند؛ به عبارت دیگر شنودگر از نوع منفعل است. در شبکه ثانویه با فرض مسافت زیاد بین زوج فرستنده و گیرنده و اثرات سایه‌افکنی ناشی از محیط و سازه‌های موجود در آن، مسیر مستقیمی بین فرستنده و گیرنده در نظر گرفته نمی‌شود و این زوج، تنها از طریق رله به تبادل اطلاعات می‌پردازند. رله برای ذخیره داده‌ها به بافر Q با طول محدود L مجهز شده است. طول L بیانگر تعداد بسته‌های اطلاعاتی است که بافر رله در خود ذخیره می‌نماید. با توجه به هدف مسئله که بررسی محرمانگی این سیستم با مدل کانال رایلی است، تمامی کانال‌های ارتباطی توزیع رایلی دارند و به طور مستقل و یکسان توزیع شده‌اند. از طرفی برای راحتی در حل مسئله، فرض می‌شود که اطلاعات حالت تمامی کانال‌ها در مدل در نظر گرفته شده مشخص است و در گیرنده نسبت به آن‌ها اطلاعات کافی وجود دارد.

در مطالعات اخیر، به دلیل مزایای شبکه‌های رله‌ای، امنیت شبکه‌های مشارکتی رله‌ای با ادغام مفهوم رادیوشناختی مورد توجه قرار گرفته است [۱۱]. امنیت لایه فیزیکی در شبکه‌های رادیوشناختی به دلیل مکانیزم‌های دسترسی به طیف، پیچیده‌تر از شبکه‌های بی‌سیم مرسوم است [۱۲، ۱۳]. در مرجع [۱۴] امنیت لایه فیزیکی در شبکه‌های مشارکتی غیر رادیوشناختی برای پروتکل‌های رله‌ای رایج مورد بحث و بررسی قرار گرفته است. در مرجع [۱۰] نشان داده شده است که رله بافردار نسبت به رله معمولی در قبال تحمیل تأخیر به سیستم، عملکرد مناسب‌تر و قابل توجهی دارد. در [۱۱، ۱۵] شبکه رله‌ای رادیوشناختی در حالت بدون بافر و بافردار به لحاظ امنیتی مورد بررسی قرار گرفته است. در مرجع [۱۱] محرمانگی شبکه رله‌ای رادیوشناختی مورد بررسی قرار گرفته و تأثیر بافر و استفاده از آن منظور نگردیده است. در مرجع [۱۵] ضمن در نظر گرفتن قید محرمانگی و رله بافردار در شبکه رادیوشناختی، بر اساس عدم تغییر حالت بافر موجود در رله، احتمال قطع لینک پرش اول محاسبه شده است. در مرجع [۱۶] نیز تنها به بررسی شبکه رله‌ای بافردار پرداخته شده است در حالی که قید محرمانگی و امنیت در آن مورد بحث نبوده است.

با توجه به اهمیت امنیت و محرمانگی در شبکه‌های بی‌سیم، در این مقاله به بررسی محرمانگی شبکه رله‌ای بافردار رادیوشناختی در حالتی که کانال‌های ارتباطی توزیع رایلی^{۱۹} دارند، پرداخته می‌شود. همچنین در این مقاله، در یک شبکه رادیوشناختی، ضمن در نظر گرفتن بافر در رله، عملکرد محرمانگی سیستم در حضور شنودگر غیرفعال به شیوه دقیق مورد ارزیابی قرار گرفته است؛ در این مقاله با فرض متقارن بودن سیستم، احتمال قطع لینک در پرش اول که مبنای محاسبه احتمال قطع محرمانگی کل سیستم است، بر اساس تغییرات سیگنال به نویز کانال‌ها و ظرفیت آن‌ها که شامل در نظر گرفتن حداقل قید محرمانگی مورد نیاز برای برقراری لینک می‌شود، به دست آورده شده است.

۱-۳- بخش بندی مقاله

در ادامه و در بخش دوم، سیستم مدل پیشنهادی همراه با فرض‌های در نظر گرفته شده ارائه می‌شود. همان‌طور که در این بخش توضیح داده می‌شود، از بافر رله به منظور ایجاد درجه آزادی برای تصمیم‌گیری در شرایط مختلف استفاده می‌شود. با در نظر گرفتن توزیع کانال‌ها به صورت رایلی، نسبت سیگنال به نویز برای کانال‌های مختلف سیستم محاسبه می‌گردد. در بخش سوم، به منظور ارزیابی عملکرد محرمانگی سیستم در شبکه رله‌ای بافردار رادیوشناختی و ارزیابی میزان امنیت اطلاعات تبادل، احتمال قطع محرمانگی به عنوان معیاری مهم برای ارزیابی عملکرد محرمانگی شبکه در لایه فیزیکی در نظر گرفته شده و رابطه ریاضی احتمال قطع محرمانگی با در نظر گرفتن وضعیت‌های مختلف بافر، به صورت فرم بسته به دست

همچنین نویز سیستم به صورت نویز سفید گوسی جمع شونده با چگالی طیف توان N_0 فرض می شود.

ضرایب کانال برای ارتباط بین دو گره در مدل مذکور به صورت h_{XY} در نظر گرفته می شود که در آن $X \in \{s, r\}$ و $Y \in \{r, p, d, e\}$ است. از طرفی، با توجه به پیچیدگی کمتر و استفاده متداول تر، از روش نیمه دوطرفه برای انتقال اطلاعات رله استفاده می شود. در تبادل اطلاعات به صورت نیمه دوطرفه تنها یک عمل (ارسال/دریافت) در هر بازه زمانی صورت می گیرد؛ بنابراین در این مسئله، چگونگی وضعیت بافر رله، شاخص تصمیم گیری مهمی در انتخاب مسیر انتقالی مناسب به هنگام ارسال از طریق رله است. به منظور توصیف دقیق تر وضعیت بافر، حالت های مختلفی از قبیل تماماً پر، تماماً خالی و وجود حداقلی اطلاعات برای بافر برقرار است [۹]. رله در حالت تماماً پر صرفاً مسیر رله به گیرنده و در حالت تماماً خالی مسیر فرستنده به رله را برای دریافت و ارسال دارد. در حالت وجود حداقلی اطلاعات نیز بر اساس پروتکل انتخاب مسیر، از دو مسیر ممکن، یکی را برمی گزیند. در تمامی وضعیت های مذکور برای بافر، اگر سیستم در حالت قطع خود قرار گیرد به طوری که ظرفیت محرمانگی مسیر انتخاب شده کمتر از R_s بشود، تعداد بسته های اطلاعاتی موجود در بافر بدون تغییر باقی می ماند [۱۶].

در مدل سازی ریاضی مسئله، با توجه به دو پرشی بودن سیستم مشارکتی رله ای در نظر گرفته شده، SNR لحظه ای کانال ها به صورت رابطه [۱۱]

$$\gamma_{XY} = \frac{P_k |h_{XY}|^2}{\sigma^2}, \quad (1)$$

تعریف می شود که در آن h_{XY} ضرایب کانال، σ^2 واریانس نویز و P_k توان ارسالی در هر پرش است.

مطابق شرط تداخل در شبکه رادیوشناختی و مضمون ماندن گیرنده اولیه از تداخل ناشی از ارسال های شبکه ثانویه، توان ارسالی فرستنده در هر پرش باید به گونه ای تنظیم می شود که کیفیت سرویس دهی به کاربر اولیه در شرایط مناسب خود قرار گیرد. با در نظر گرفتن این شرط، توان ارسالی برای s و r به صورت زیر حاصل می شود [۱۱]:

$$P_k = \min \left\{ P_{\max}, \frac{I_{\max}}{|h_{kp}|^2} \right\}, \quad (2)$$

که $k \in \{s, r\}$ است. در این رابطه P_{\max} بیشترین توان مجاز ارسالی در هر پرش و I_{\max} آستانه توان تداخلی از پیش تعیین شده، برای کاربر اولیه است؛ بنابراین SNR لحظه ای کانال ها با ترکیب روابط (۱) و (۲) به صورت رابطه ذیل محاسبه می شود:

$$\gamma_{XY} = |h_{XY}|^2 \min \left\{ \beta, \frac{\alpha}{|h_{kp}|^2} \right\} \quad (3)$$

که $\beta = \frac{P_{\max}}{N_0}$ و $\alpha = \frac{I_{\max}}{N_0}$ به ترتیب متوسط SNR در کاربران

ثانویه و متوسط تداخل در گیرنده اولیه است. با توجه به اینکه ضرایب کانال ها توزیع رایلی دارند، بهره کانال یا به عبارتی توان دوم ضرایب کانال ($|h_{XY}|^2$)، طبق محاسبات توزیع نمایی دارد. تابع چگالی احتمال و تابع توزیع تجمعی توزیع نمایی به ترتیب به صورت های زیر نوشته می شود [۱۷]:

$$f_{|XY|^2}(z) = \left(\frac{1}{\Omega_z} \right) \exp \left\{ -\frac{z}{\Omega_z} \right\} \quad (4)$$

$$F_{|XY|^2}(z) = 1 - \exp \left\{ -\frac{z}{\Omega_z} \right\} \quad (5)$$

که در روابط مذکور $\Omega = \frac{1}{\lambda} = E[|h_{XY}|^2]$ است.

۳- احتمال قطع محرمانگی

ظرفیت محرمانگی تعریف شده توسط وینر به صورت تفاضل ظرفیت کانال اصلی از کانال شنودگر بیان می شود [۱۸]:

$$C_s = [C_d - C_e]^+ = \left[\log_2 \left(\frac{1 + \gamma_{Xr} \text{ or } \gamma_{Xd}}{1 + \gamma_{Xe}} \right) \right]^+ \quad (6)$$

که در رابطه فوق، C_e و C_d به ترتیب ظرفیت کانال اصلی و ظرفیت کانال شنود شونده و $[x]^+ = \max(x, 0)$ است.

در صورتی که ظرفیت محرمانگی سیستم از نرخ محرمانگی مشخصی برای ارسال کمتر شود، سیستم قطع خواهد بود. در نتیجه ارسال اطلاعات با نرخی بیش تر از نرخ محرمانگی مشخص شده، تضمینی برای حفظ و تأمین امنیت اطلاعات وجود ندارد. احتمال قطع محرمانگی طبق رابطه زیر تعریف می شود [۱۸]:

$$P_{out} = \Pr \{ C_s < R_s \} \quad (7)$$

که در این رابطه R_s همان نرخ محرمانگی آستانه است ($R_s > 0$). احتمال قطع محرمانگی که مطابق رابطه (۷) بیان می شود در هنگامی مطرح است که ظرفیت محرمانگی شبکه ارتباطی رابطه (۶) کمتر از نرخ محرمانگی مورد نظر (R_s) برای ارسال اطلاعات در شبکه باشد. در این حالت شبکه ارتباطی نمی تواند اطلاعات را به طور محرمانه به گیرنده مورد نظر برساند و در نتیجه سیستم ایمنی مورد نظر برای ارسال اطلاعات در شبکه را ندارد.

در رابطه (۷) با تعیین مناسب نرخ محرمانگی آستانه که حداقل نرخ قابل قبول برای عملکرد صحیح محرمانگی سیستم است، کیفیت سرویس دهی در حد معینی تضمین می شود.

با فرض اینکه رله از پروتکل کدگشایی و ارسال، برای ارسال اطلاعات دریافتی استفاده می نماید و به صورت نیمه دوطرفه عمل می کند، در صورتی که مسیر فرستنده ثانویه به رله (s_r) توسط پروتکل انتخاب مسیر برگزیده شود، توانایی دریافت اطلاعات را دارد و در حالتی که

$$D_l = \begin{cases} 2, & 0 < \Psi(Q) < L \\ 1, & \Psi(Q) = 0, L \end{cases} \quad (11)$$

که $\Psi(Q)$ تعداد بسته‌های اطلاعاتی ذخیره‌شده در بافر است. بر اساس فرضیات صورت گرفته پیرامون متقارن بودن مسیرها و توزیع مستقل و یکسان آن‌ها، چنانچه بافر در حالت S_l قرار گیرد، احتمال انتخاب مسیر معینی از میان مسیرهای موجود برابر با $1/D_l$ است که دیگری برود به صورت رابطه [۲۱]

$$P_{D_l} = \frac{1}{D_l} [1 - SOP(\theta)^{D_l}], \quad (12)$$

و احتمال عدم تغییر در حالت بافر در زمان قطع بودن، طبق رابطه [۲۱]

$$\bar{P}_{D_l} = 1 - \sum_{n=1}^{D_l} P_{D_l} = 1 - \frac{1}{D_l} \sum_{n=1}^{D_l} [1 - SOP(\theta)^{D_l}] \quad (13)$$

به دست می‌آید ($\theta = 2^{2R_s}$). بر اساس روابط (۱۲) و (۱۳) ماتریس حالت گذار به فرم زیر قابل محاسبه است [۲۱]:

$$A_{i,j} = \begin{cases} P_{D_l}, & s_i \in U_j \\ \bar{P}_{D_l}, & s_i \notin U_j \\ 0, & \text{O.W.} \end{cases} \quad (14)$$

در ماتریس حالت گذار، $i, j \in \{1, \dots, L+1\}$ و U_j مجموعه‌ای شامل تمامی حالت‌هایی است که با حالت S_j ام در ارتباط است. در مجموعه U_j حالت‌هایی که در آن S_j با خودش در ارتباط است، منظور نمی‌گردد. طبق [۲۱] بردار احتمال حالت گذار به صورت

$$\kappa = (A - I + B)^{-1} b, \quad (15)$$

نوشته می‌شود که در آن $\kappa = [\kappa_1, \dots, \kappa_{L+1}]$ توزیعی یکنواخت دارد. برای هر $i, j \in \{1, 2, \dots, L+1\}$ و $b = [1, \dots, 1]^T$ و $B_{i,j} = 1$ است. درحالتی که وضعیت بافر بدون تغییر باقی بماند، سیستم در حالت قطع خود قرار می‌گیرد.

احتمال قطع محرمانگی کل شبکه رله‌ای بافردار رادیوشناختی طبق مطالب فوق‌الذکر، به فرم

$$SOP_{\text{tot}}(R_s) = \sum_{i=1}^{L+1} \kappa_i \bar{P}_{D_l} \quad (16)$$

بازنویسی می‌شود که در آن R_s نرخ محرمانگی موردنظر مسئله است [۲۱].

۳-۱- احتمال قطع محرمانگی برای مسیر انتخابی

با فرض متقارن بودن مسیرها در هر پرش، احتمال قطع مسیر sr با احتمال قطع مسیر rd برابر است. از این رو برای محاسبه \bar{P}_{D_l} در

مسیر رله به گیرنده ثانویه (rd) انتخاب شود، برای ارسال اطلاعات به سمت مقصد آماده است. در هر دو حالت، ظرفیت محرمانگی کانال در هر پرش به صورت رابطه زیر خواهد بود [۱۹]:

$$C_s = \max \left\{ 0, \frac{1}{2} \log_2 \left(\frac{1 + P_k |h_{kd}|^2 / N_0}{1 + P_k |h_{ke}|^2 / N_0} \right) \right\}. \quad (8)$$

از طرفی، برای تعیین هم‌زمان بهترین مسیر از بین مسیرهای موجود، برای ارتباط بین فرستنده و گیرنده از طریق رله در شبکه ثانویه، روش بیش‌ترین نسبت کانال اصلی به شنودگر در [۱۸] ارائه شده است. مطابق با روش بیش‌ترین نسبت، بهترین مسیر در شبکه رادیوشناختی به صورت زیر انتخاب می‌شود [۱۵]:

$$R^* = \arg \max \left\{ \frac{1 + P_s |h_{sr}|^2 / N_0}{1 + P_s |h_{se}|^2 / N_0}, \frac{1 + P_r |h_{rd}|^2 / N_0}{1 + P_r |h_{re}|^2 / N_0} \right\}. \quad (9)$$

در شبکه رله‌ای بافردار رادیوشناختی تنها در حالتی امکان انتخاب مسیر وجود دارد که بافر رله نه تماماً پر و نه تماماً خالی باشد؛ بنابراین در این حالت، مسیری که شرط فوق را ارضاء کند، انتخاب می‌شود.

در مدل‌سازی ریاضی، حالت‌های مختلف وضعیت بافر با "زنجیره مارکف" مدل‌سازی می‌شود. در زنجیره مارکف، هر "حالت" به تعداد بسته‌های اطلاعات در بافر گفته می‌شود. در مدل مذکور، از آنجایی که طول بافر L است، تعداد $L+1$ حالت برای زنجیره مارکف، ایجاد می‌شود. افزایش یک واحدی تعداد حالت‌های زنجیره مارکف به دلیل در نظر گرفتن حافظه تماماً خالی بافر است. زنجیره مارکف توسط احتمالات حالت گذار توصیف می‌شود. برای محاسبه احتمال قطع محرمانگی با استفاده از پروتکل انتخاب رله به روش بیش‌ترین نسبت در ابتدا ماتریس حالت گذار زنجیره مارکف را مطابق آنچه در [۹، ۱۹، ۲۰] آمده است، تشکیل داده می‌شود. ماتریس حالت گذار طبق تعریف، ماتریسی مربعی است که احتمال برقراری ارتباط بین حالت‌های مختلف بافر را بیان می‌کند. همان‌طور که ذکر شد، $L+1$ حالت برای زنجیره مارکف به وجود می‌آید که در نتیجه ماتریس حالت گذار، ماتریسی با ابعاد $(L+1) \times (L+1)$ است. ماتریس حالت گذار با \mathbf{A} نشان داده می‌شود. هر درایه ماتریس، احتمال حرکت از حالت S_i در زمان t به حالت S_j در زمان $t+1$ را نشان می‌دهد [۲۱].

$$A_{i,j} = \Pr(s_i \rightarrow s_j) = \Pr(X_{t+1} = s_j | X_t = s_i) \quad (10)$$

احتمال گذار بین حالت‌های مختلف، به وضعیت بافر رله و تعداد مسیرهای در دسترس در آن وضعیت بستگی دارد. برای مثال، چنانچه بافر رله پر/خالی باشد، رله نمی‌تواند داده‌ای دریافت/ارسال نماید. به عبارتی تنها یک مسیر برای اعمال پروتکل انتخاب مسیر باقی می‌ماند. به‌طورکلی، تعداد مسیرهای در دسترس، در روش بیش‌ترین نسبت برای سیستم مفروض به صورت زیر است [۲۱]:

۴- تحلیل نتایج عددی

پس از به دست آوردن رابطه‌ای برای احتمال قطع محرمانگی سیستم، به بررسی و تحلیل نتایج عددی و شبیه‌سازی‌ها پرداخته می‌شود. معیار ارزیابی کارایی سیستم رله‌ای بافردار رادیوشناختی در نظر گرفته شده، مطابق آنچه قبلاً ذکر شد، احتمال قطع محرمانگی است.

از پارامترهای قابل تغییر برای مقایسه حالات مختلف می‌توان به نسبت سیگنال به نویز کانال اصلی، نسبت سیگنال به نویز کانال شنود شونده، نسبت حداکثر توان تداخلی به ارسالی، نرخ محرمانگی موردنظر و طول بافر اشاره کرد. در ادامه به بحث پیرامون تغییر هر یک از پارامترهای مذکور و اثر آن‌ها بر عملکرد محرمانگی سیستم پرداخته می‌شود.

نتایج عددی حاصل از رابطه احتمال قطع محرمانگی و نتایج شبیه‌سازی مونت-کارلو سیستم مذکور با استفاده از نرم‌افزار MATLAB به دست آمده است. شبیه‌سازی سیستم پیشنهادی بر اساس روش مونت-کارلو انجام می‌گیرد، که ترتیب انجام آن در برنامه MATLAB به صورت زیر است:

- تولید ضرایب تمامی کانال‌های $h_{sr}, h_{se}, h_{rd}, h_{re}$ و h_{rp} به تعداد N ($N=1000000$) به صورت تصادفی، که توزیع رایلی دارند.

- محاسبه SNR کانال‌ها ($\gamma_{sr}, \gamma_{se}, \gamma_{rd}, \gamma_{re}$) با در نظر گرفتن شرط تداخل با شبکه اولیه بر اساس رابطه (۳).

- محاسبه ظرفیت محرمانگی در پرش اول و پرش دوم (C_{sr}, C_{rd}) بر اساس رابطه (۶)

- در نظر گرفتن حالات مختلف ایجاد شده در بافر (تماماً پر، تماماً خالی، نه پر و نه خالی) و تعداد مسیرهای ممکن بر اساس توضیحات بخش سوم.

- تعیین احتمال قطع محرمانگی سیستم با شمارش تعداد حالاتی که $C_s < R_s$ است (N_{out}) به صورت

$$SOP = N_{out} / N$$

در این سیستم تأخیر ناشی از بافر در سیستم در نظر گرفته نمی‌شود. در نتایج شبیه‌سازی‌هایی که پارامتر P_{max} و I_{max} تغییر نمی‌کنند، این پارامترها به ترتیب ۲۰ dB و ۱۰ dB فرض می‌شوند. فرض‌های استفاده شده در شبیه‌سازی‌ها مشابه فرض‌های متداول در کارهای پیشین و سیستم‌های عملی و کاربردی است.

به منظور مقایسه کمی عملکرد محرمانگی سیستم پیشنهادی در دو حالت وجود و عدم وجود بافر در رله، در جدول ۱ نسبت سیگنال به نویز کانال اصلی به نسبت سیگنال به نویز کانال شنودگر با احتمال قطع محرمانگی سیستم به ازای مقادیر مشخصی، مورد مقایسه قرار گرفته است.

رابطه (۱۶)، با توجه به رابطه (۱۳)، لازم است که احتمال قطع محرمانگی هر مسیر محاسبه شود. مشروط بر متقارن بودن مسیرهای اصلی، محاسبه احتمال قطع یکی از دو پرش برای تحلیل و ارزیابی مسئله کفایت می‌کند. با فرض انتخاب مسیر sr برای ارسال اطلاعات، احتمال قطع این مسیر به صورت زیر تعریف می‌گردد [۹]:

$$SOP = \Pr\{C_s < R_s, \gamma_{sr} > \gamma_{se}\} + \Pr\{\gamma_{sr} \leq \gamma_{se}\}. \quad (17)$$

رابطه فوق بیان می‌دارد که سیستم در دو حالت زیر قطع خواهد بود:

۱. کانال اصلی شرایط بدتری از کانال شنود دارد و با ارسال اطلاعات تمامی آن شنود می‌شود.

۲. کانال اصلی با وجود داشتن شرایط بهتر نسبت به کانال شنودگر، نرخ محرمانگی موردنظر برای ارسال را تأمین نمی‌کند.

در محاسبه رابطه (۱۷)، با توجه به P_k و فرض $X = |h_{kp}|^2$ ، توان ارسالی فرستنده بر حسب متغیر تصادفی X به صورت وجود تابع مینیمم، انتگرال‌های موجود به دو بخش تقسیم می‌شوند. شکل ساده شده رابطه (۱۷) به صورت زیر محاسبه می‌شود:

$$SOP = \Pr\{C_s < R_s, \gamma_{sr} > \gamma_{se}, P_s = P_{max}\} + \Pr\{\gamma_{sr} \leq \gamma_{se}, P_s = P_{max}\} + \Pr\{C_s < R_s, \gamma_{sr} > \gamma_{se}, P_s = I_{max} / X\} + \Pr\{\gamma_{sr} \leq \gamma_{se}, P_s = I_{max} / X\}. \quad (18)$$

با جایگذاری (۴) و (۵) در عبارت فوق، احتمال قطع محرمانگی سیستم برای پرش اول به صورت زیر به دست می‌آید:

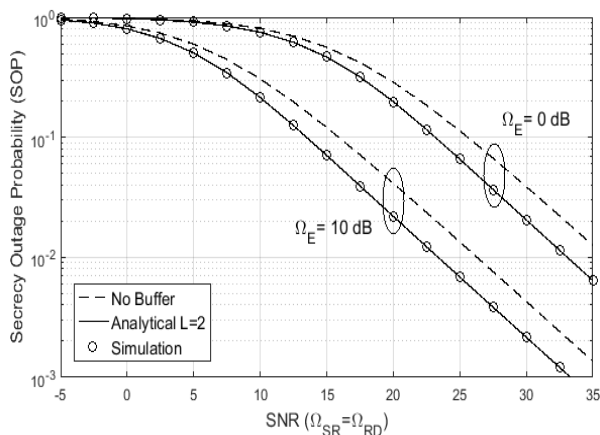
$$SOP_{sr} = 1 + \frac{\lambda_{se}}{\lambda_{se} + \lambda_{sr}\theta} \exp\left\{-\frac{\lambda_{sr}(\theta-1)}{\beta}\right\} \left[1 - \exp\left\{-\frac{\alpha\lambda_{sp}}{\beta}\right\}\right] + \frac{\lambda_{sp}\lambda_{se}}{(\lambda_{se} + \lambda_{sr}\theta)\left(\lambda_{sp} + \frac{\lambda_{sr}(\theta-1)}{\alpha}\right)} \exp\left\{-\left(\frac{\alpha\lambda_{sp}}{\beta} + \frac{\lambda_{sr}(\theta-1)}{\beta}\right)\right\}. \quad (19)$$

در نهایت با جایگذاری رابطه (۱۹) در رابطه (۱۳) و جایگذاری نتیجه به دست آمده در رابطه (۱۶)، احتمال قطع محرمانگی کل شبکه رله‌ای بافردار با محوشدگی رایلی کانال‌ها به فرم زیر به دست می‌آید:

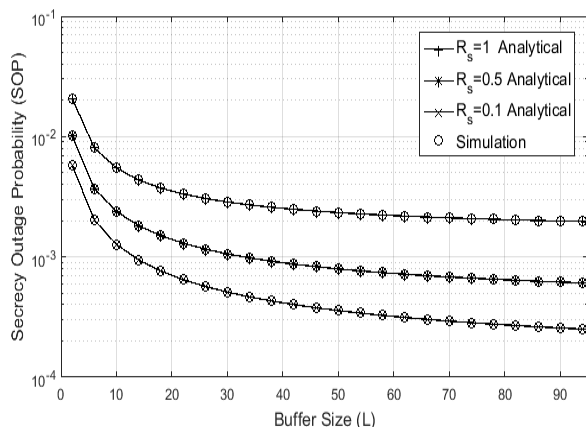
$$SOP_{tot}(R_s) = \sum_{i=1}^{L+1} \kappa_i \left[1 - \frac{1}{D_i} \sum_{n=1}^{D_i} [1 - SOP(\theta)^{D_i}] \right] = \sum_{i=1}^{L+1} \kappa_i \left[1 - \frac{1}{D_i} \sum_{n=1}^{D_i} \left[1 - \frac{\exp\left\{-\left(\frac{\alpha\lambda_{sp}}{\beta} + \frac{\lambda_{sr}(\theta-1)}{\beta}\right)\right\}}{\left(1 + \frac{\lambda_{se}}{\lambda_{se} + \lambda_{sr}\theta} \exp\left\{-\frac{\lambda_{sr}(\theta-1)}{\beta}\right\}\right) \left(1 - \exp\left\{-\frac{\alpha\lambda_{sp}}{\beta}\right\}\right) + \frac{\lambda_{sp}\lambda_{se}}{(\lambda_{se} + \lambda_{sr}\theta)\left(\lambda_{sp} + \frac{\lambda_{sr}(\theta-1)}{\alpha}\right)}}\right] \right] \quad (20)$$

جدول ۱: مقایسه SNR کانال اصلی به SNR کانال شنودگر در حالت رله بافردار و بدون بافر به ازای مقادیر مشخص برای احتمال قطع محرمانگی

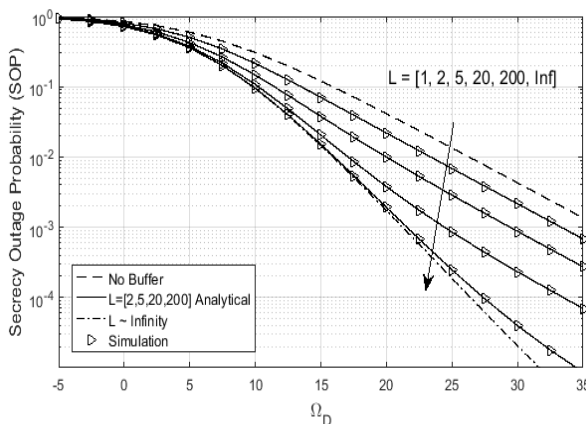
نسبت سیگنال به نویز کانال اصلی به کانال شنودگر			
L=20 بافردار	L=2 بافردار	بدون بافر	SOP
17 dB	23.3 dB	26.3 dB	10^{-2}
24.4 dB	33.3 dB	36.3 dB	10^{-3}
43.3 dB	53.3 dB	56.3 dB	10^{-5}



شکل (۲): احتمال قطع محرمانگی بر حسب SNR کانال‌های اصلی به ازای مقادیر مختلف SNR کانال‌های شنودگر



شکل (۳): احتمال قطع محرمانگی بر حسب طول بافر به ازای مقادیر مختلف نرخ محرمانگی



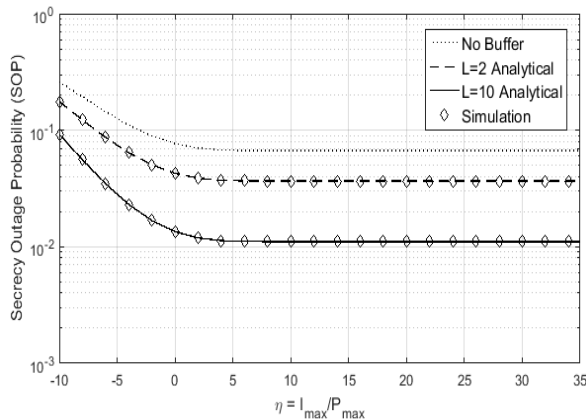
شکل (۴): احتمال قطع محرمانگی بر حسب SNR نرمالیزه شده کانال‌های اصلی به SNR کانال شنودگر به ازای طول‌های مختلف بافر

به منظور مشاهده روند تأثیرگذاری تغییرات نرخ محرمانگی هدف بر احتمال قطع سیستم، شکل ۵ رسم شده است. در این نمودار بعد از نرخ محرمانگی معینی (حدود ۰.۴۰۵)، سیستم کاملاً قطع است. نکته

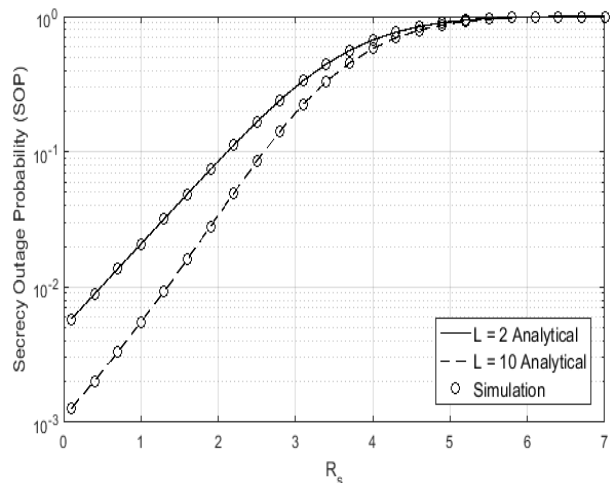
در شکل ۲ میزان تأثیر تغییرات SNR کانال‌های اصلی بر احتمال قطع محرمانگی سیستم آورده شده است. در این شکل، مقدار SNR مسیره‌های اصلی که همان rd و sr هستند، از مقدار -5 تا 35 دسی‌بل تغییر می‌کند. طول بافر و نرخ محرمانگی موردنظر به ترتیب $L=2$ و $R_s=1$ فرض شده است. همان‌طور که مشاهده می‌شود، با بهبود شرایط محیطی احتمال قطع محرمانگی سیستم کاهش می‌یابد. همچنین تأثیر مخرب مسیره‌های شنودگر بر عملکرد سیستم با افزایش SNR این مسیره‌ها قابل مشاهده است. در ارزیابی دقیق‌تر عملکرد سیستم، اگر SNR مسیره شنودگر بزرگ‌تر از مسیر ارسالی بود، سیستم در حالت قطع خود قرار دارد و اطلاعاتی منتقل نمی‌شود. در SNR های پایین برای مسیره شنودگر، انتقال اطلاعات با موفقیت صورت می‌گیرد. برای مثال در $\Omega_d = 25$ dB با افزایش 10 برابری SNR کانال شنود کننده از $\Omega_e = 0$ dB به $\Omega_e = 10$ dB، احتمال قطع محرمانگی سیستم تقریباً افزایش 10 برابری دارد و احتمال شنود اطلاعات بیشتر می‌شود.

از طرف دیگر، به منظور بررسی تأثیرات مقدار حافظه بافر بر عملکرد سیستم، در شکل ۳ احتمال قطع محرمانگی سیستم بر حسب طول بافر برای R_s های مختلف ترسیم شده است. با دقت در شکل مذکور می‌توان دریافت که چنانچه طول بافر (L) زیاد فرض شود، احتمال قطع محرمانگی سیستم به احتمال ثابتی همگرا می‌شود. طول کم بافر، به دلیل تسریع در روند پر و خالی شدن بافر، احتمال قطع را افزایش می‌دهد، بدین صورت که در آن حالت‌ها شرایط کانال ارضا نمی‌گردد. نکته حائز اهمیت دیگر در شکل ۳ تغییرات نرخ محرمانگی هدف R_s و میزان حساسیت انتقال ایمن اطلاعات بر این تغییرات است. مطابق شکل، با افزایش R_s قابلیت شنود بر روی اطلاعات ارسالی بیش‌تر می‌شود که مطابق با نتایج تحلیلی و مفهوم نرخ محرمانگی موردنظر این رفتار قابل پیش‌بینی بود.

در شکل ۴ با فرض اینکه SNR کانال‌های اصلی به کانال‌های شنود شونده نرمالیزه شده و به عبارتی $\frac{\Omega_{sr}}{\Omega_{se}} = \frac{\Omega_{rd}}{\Omega_{re}}$ فرض شده است، احتمال قطع محرمانگی سیستم به دست می‌آید. با دقت در شکل مذکور، می‌توان اثرگذاری تغییرات هم‌زمان SNR و مقدار حافظه بافر (طول بافر) را بر احتمال قطعی سیستم مشاهده نمود. همان‌طور که ملاحظه می‌شود، برای طول‌های زیاد بافر، با تغییر SNR کانال‌ها، احتمال قطع تغییرات چندانی ندارد و به مقدار معینی همگرا می‌شود.



شکل (۶): احتمال قطع محرمانگی برحسب نسبت حداکثر توان داخلی فرستنده ثانویه به حداکثر توان ارسالی فرستنده ثانویه به ازای مقادیر مختلف برای طول بافر



شکل (۵): احتمال قطع محرمانگی برحسب نرخ محرمانگی موردنظر به ازای مقادیر مختلف برای طول بافر

۵- نتیجه گیری

با هدف بهبود امنیت لایه فیزیکی در شبکه رادیوشناختی رله‌ای بافردار و مقایسه با حالت بدون بافر در حالتی که کانال‌ها محوشدگی رایلی دارند، سیستم پیشنهادی مطرح گردید. در سیستم مفروض، شبکه رادیوشناختی متشکل از یک گیرنده اولیه، فرستنده و گیرنده ثانویه، رله مجهز به بافر و شنودگر است. شنودگر قابلیت شنود تمامی پیام‌های ارسالی شبکه ثانویه را دارد. در این شبکه معیار احتمال قطع محرمانگی به‌عنوان ارزیابی عملکرد شبکه موردبررسی قرار گرفت و فرم بسته برای احتمال قطع محرمانگی سیستم به دست آورده شد. با شبیه‌سازی روابط توسط نرم‌افزار MATLAB و استخراج شکل‌ها، اثرگذاری هر یک از پارامترهای موجود در مسئله به‌طور مفصل بحث شد. با توجه به نتایج به‌دست‌آمده، ملاحظه می‌شود که وجود شنودگر در شبکه به چه میزان می‌تواند محرمانگی سیستم موردنظر را در معرض خطر قرار دهد. از این‌رو می‌توان با تخصیص مقادیر مناسب برای پارامترهای مختلف که در قسمت نتایج بیان شد، عملکرد محرمانگی سیستم را بهبود بخشید یا به‌عبارت‌دیگر احتمال قطع محرمانگی سیستم را در حضور شنودگر کاهش داد.

مراجع

- [۱] C. X. Wang, F. Haider, X. Gao, X. H. You, Y. Yang, D. Yuan, H. M. Aggoune, H. Haas, S. Fletcher, and E. Hepsaydir, "Cellular architecture and key technologies for 5g wireless communication networks," *IEEE Communications Magazine*, vol. ۵۲, pp. ۱۲۲-۱۳۰, February ۲۰۱۴.
- [۲] A. Nosratinia, T. E. Hunter, and A. Hedayat, "Cooperative communication in wireless networks," *IEEE Communications Magazine*, vol. ۴۲, pp. ۷۴-۸۰, Oct ۲۰۰۴.
- [۳] S. Haykin, "Cognitive radio: brain-empowered wireless communications," *IEEE Journal on Selected Areas in Communications*, vol. ۲۳, pp. ۲۰۱-۲۲۰, Feb ۲۰۰۵.
- [۴] Y. S. Shiu, S. Y. Chang, H. C. Wu, S. C. H. Huang, and H. H. Chen, "Physical layer security in wireless networks: a tutorial," *IEEE Wireless Communications*, vol. ۱۸, pp. ۶۶-۷۴, April ۲۰۱۱.
- [۵] M. J. Saber and S. M. Sajad Sadough, "Multiband Cooperative Spectrum Sensing for Cognitive Radio in the Presence of Malicious

حائز اهمیت در تعیین نرخ محرمانگی آستانه، انتخاب مقدار مناسب آن است. به‌طوری‌که هر مقدار نرخ محرمانگی آستانه کوچک انتخاب شود، ظرفیت سیستم برای انتقال اطلاعات هم به همان نسبت کاهش خواهد داشت. اگرچه ایمنی اطلاعات انتقالی با انتخاب نرخ محرمانگی کوچک حفظ می‌شود، اما کاهش ظرفیت سیستم موجب کاهش کیفیت سرویس‌دهی و متعاقباً ناراضایتی کاربران خواهد شد. احتمال قطع محرمانگی سیستم برای دو مقدار مختلف طول بافر $L=2, 10$ در این شکل رسم شده است.

پارامتر دیگری که می‌تواند اثرات آن مورد ارزیابی قرار گیرد، نسبت توان داخلی به توان ارسالی کاربران ثانویه است. در شکل ۶ احتمال قطع محرمانگی سیستم برحسب I_{\max}/P_{\max} که بیانگر نسبت حداکثر توان داخلی به حداکثر توان ارسالی در شبکه ثانویه است، رسم شده است. به ازای تغییرات $\eta = I_{\max}/P_{\max}$ ، تأثیر تغییرات نرخ محرمانگی بر احتمال قطع محرمانگی سیستم قابل مشاهده است. طبق $\min\{P_{\max}, I_{\max}/X\}$ رفتار شکل ۴ قابل پیش‌بینی بود، چراکه طبق فرضیات صورت گرفته P_{\max} و I_{\max} همواره اعدادی ثابت هستند و تنها متغیر موجود در عبارت فوق X است. لذا با توجه به این شرط که $I_{\max} < P_{\max}$ ، از SNR معینی که مستقیماً به نسبت دو توان داخلی وابسته است به سمت SNR های بالاتر، منحنی به مقدار ثابتی همگرا می‌شود. چراکه با افزایش η در عبارت $\min\{P_{\max}, I_{\max}/X\}$ همواره مقدار ثابت P_{\max} انتخاب می‌شود و در نتیجه احتمال قطع ثابت می‌ماند.

هم‌چنین در شکل‌های ۲ الی ۶ مشاهده می‌شود که نتایج شبیه‌سازی مونت-کارلو با نتایج عددی، مطابقت خوبی دارند که این امر صحت روابط به‌دست‌آمده و تحلیل‌های ریاضی را نشان می‌دهد.



[۲۴] Zhao, Hui, et al. "Secrecy outage on transmit antenna selection/maximal ratio combining in MIMO cognitive radio networks." *IEEE Transactions on Vehicular Technology* 65.12 (2016): 10236-10242.

زیر نویس ها

- 1 Cognitive Radio
- 2 Primary Users
- 3 Secondary Users
- 4 Underlay
- 5 Overlay
- 6 Interweave
- 7 Relay Networks
- 8 Cognitive Relay Networks (CRN)
- 9 Broadcast
- 10 Passive and Active Eavesdroppers
- 11 Half-Duplex
- 12 Pre-Scheduled Plan
- 13 Buffer
- 14 Throughput
- 15 Diversity
- 16 Signal-to-Noise (SNR)
- 17 Beamforming
- 18 Multi Input-Multi Output (MIMO)
- 19 Rayleigh Distribution
- 20 Fading

Users," in *IEEE Communications Letters*, vol. 20, no. 2, pp. 404-407, Feb. 2016.

[۶] Z. Ding, I. Krikidis, B. Rong, J. S. Thompson, C. Wang, and S. Yang, "On combating the half-duplex constraint in modern cooperative networks: protocols and techniques," *IEEE Wireless Communications*, vol. ۱۹, pp. ۲۰-۲۷, December ۲۰۱۲.

[۷] بیانی فر مهدی، رضوی زاده سید محمد. بررسی کارایی توان کانال داخلی رله چند ورودی-چند خروجی انبوه. *مجله مهندسی برق و الکترونیک ایران*. ۱۳۹۶؛ ۱۴ (۲): ۱۱-۲۲

[۸] زراعتکار مقدم جواد، فرخی حمید، ندا ناصر. مدیریت تداخل در شبکه‌های رادیوشناختگر با استفاده از شکل‌دهی پرتو همکارانه تحت اطلاعات غیر دقیق کانال. *مجله مهندسی برق و الکترونیک ایران*. ۱۳۹۶؛ ۱۴ (۲): ۱-۹

[۹] محمدجواد صابر، "ارتقاء امنیت لایه فیزیکی در شبکه‌های رادیوشناختی"، رساله دکتری، دانشکده مهندسی برق، دانشگاه شهید بهشتی، ۱۳۹۶.

[۱۰] B. Xia, Y. Fan, J. Thompson, and H. V. Poor, "Buffering in a three-node relay network," *IEEE Transactions on Wireless Communications*, vol. ۷, pp. ۴۴۹۲-۴۴۹۶, November ۲۰۰۸.

[۱۱] R. Zhao, Y. Yuan, L. Fan, and Y. C. He, "Secrecy performance analysis of cognitive decode-and-forward relay networks in nakagami-fading channels," *IEEE Transactions on Communications*, vol. ۶۵, pp. ۵۴۹-۵۶۳, Feb ۲۰۱۷.

[۱۲] R. K. Sharma and D. B. Rawat, "Advances on security threats and countermeasures for cognitive radio networks: A survey," *IEEE Communications Surveys Tutorials*, vol. ۱۷, pp. ۱۰۲۳-۱۰۴۳, Secondquarter ۲۰۱۵.

[۱۳] M. Elkashlan, L. Wang, T. Q. Duong, G. K. Karagiannidis, and A. Nallanathan, "On the security of cognitive radio networks," *IEEE Transactions on Vehicular Technology*, vol. ۶۴, pp. ۳۷۹۰-۳۷۹۵, Aug ۲۰۱۵.

[۱۴] L. Dong, Z. Han, A. P. Petropulu, and H. V. Poor, "Improving wireless physical layer security via cooperating relays," *IEEE Transactions on Signal Processing*, vol. ۵۸, pp. ۱۸۷۵-۱۸۸۸, March ۲۰۱۰.

[۱۵] A. Sun, T. Liang, and Y. Zhang, "Secure performance analysis of buffer-aided cognitive relay networks," in *۲۰۱۵ IEEE International Conference on Computer and Communications (ICCC)*, pp. ۴۹۰-۴۹۵, Oct ۲۰۱۵.

[۱۶] G. Chen, Z. Tian, Y. Gong, and J. Chambers, "Decode-and-forward buffer-aided relay selection in cognitive relay networks," *IEEE Transactions on Vehicular Technology*, vol. ۶۳, pp. ۴۷۲۳-۴۷۲۸, Nov ۲۰۱۴.

[۱۷] Papoulis, Athanasios, and S. Unnikrishna Pillai. *Probability, random variables, and stochastic processes*. Tata McGraw-Hill Education, ۲۰۰۲.

[۱۸] A. D. Wyner, "The wire-tap channel," *The Bell System Technical Journal*, vol. ۵۴, pp. ۱۳۵۵-۱۳۸۷, Oct ۱۹۷۵.

[۱۹] G. Chen, Z. Tian, Y. Gong, Z. Chen, and J. A. Chambers, "Max-ratio relay selection in secure buffer-aided cooperative wireless networks," *IEEE Transactions on Information Forensics and Security*, vol. ۹, pp. ۷۱۹-۷۲۹, April ۲۰۱۴.

[۲۰] J. Huang and A. L. Swindlehurst, "Buffer-aided relaying for two-hop secure communication," *IEEE Transactions on Wireless Communications*, vol. ۱۴, pp. ۱۵۲-۱۶۴, Jan ۲۰۱۵.

[۲۱] I. Krikidis, T. Charalambous, and J. S. Thompson, "Buffer-aided relay selection for cooperative diversity systems without delay constraints," *IEEE Transactions on Wireless Communications*, vol. ۱۱, pp. ۱۹۵۷-۱۹۶۷, May ۲۰۱۲.

[۲۲] Wang, Bo, Pengcheng Mu, and Zongze Li. "Secrecy rate maximization with artificial-noise-aided beamforming for MISO wiretap channels under secrecy outage constraint." *IEEE Communications Letters* 19.1 (2015): 18-21.

[۲۳] Wang, Chao, and Hui-Ming Wang. "On the secrecy throughput maximization for MISO cognitive radio network in slow fading channels." *IEEE Transactions on Information Forensics and Security* 9.11 (2014): 1814-1827.